

**COMPANIA MADEIRA SYSTEMS A.E.**  
**ΕΙΣΑΓΩΓΗ - ΕΠΕΞΕΡΓΑΣΙΑ - ΕΜΠΟΡΙΑ ΞΥΛΕΙΑΣ & ΥΛΙΚΩΝ ΕΠΙΠΛΟΠΟΪΑΣ**  
**A.M.A.E. 63897/62/B/07/0180 - Γ.Ε.ΜΗ. 059030504000**  
**ΕΔΡΑ: ΔΗΜΟΣ ΔΕΛΤΑ ΝΟΜΟΥ ΘΕΣΣΑΛΟΝΙΚΗΣ (ΠΛΗΣΙΟΝ ΒΙ.ΠΕ. ΣΙΝΔΟΥ)**

**ΣΤΟΙΧΕΙΑ ΚΑΙ ΠΛΗΡΟΦΟΡΙΕΣ ΤΗΣ ΧΡΗΣΗΣ ΑΠΟ 1 ΙΑΝΟΥΑΡΙΟΥ 2012 ΜΕΧΡΙ 31 ΔΕΚΕΜΒΡΙΟΥ 2012**

**(δημοσιευμένα βάσει του Ν. 2190/1920, άρθρο 135 για επιχειρήσεις που συντάσσουν ετήσιες οικονομικές καταστάσεις, ενοποιημένες και μη, κατά τα ΔΛΠ)**

Τα παρακάτω στοιχεία και πληροφορίες, που προκύπτουν από τις οικονομικές καταστάσεις, στοχεύουν σε μία γενική ενημέρωση για την οικονομική κατάσταση και τα αποτελέσματα της "COMPANIA MADEIRA SYSTEMS A.E." Συνιστούμε επομένως στον αναγνώστη, πριν προβεί σε οποιαδήποτε είδους επενδυτική επιλογή ή άλλη συναλλαγή με τον εκδότη, να ανατρέξει στη διεύθυνση διαδικτύου της εταιρείας, όπου αναρτώνται οι οικονομικές καταστάσεις καθώς και η έκθεση ελέγχου του Ορκωτού Ελεγκτή Λογιστή.

Αρμόδια Υπηρεσία - Νομαρχία:	ΘΕΣΣΑΛΟΝΙΚΗΣ
Διεύθυνση διαδικτύου:	www.cmadeira.gr
Ημερομηνία Έγκρισης των Ετήσιων Οικονομικών Καταστάσεων:	30 Απριλίου 2013
Σύνθεση Διοικητικού Συμβουλίου:	Πρόεδρος & Δ/νων Συμβουλος: ΚΩΝ/ΝΟΣ Θ. ΜΑΥΡΟΠΟΥΛΟΣ Λοιπά Μέλη: ΙΩΡΔΑΝΗΣ Θ. ΜΑΥΡΟΠΟΥΛΟΣ, ΙΩΑΝΝΗΣ Θ. ΜΑΥΡΟΠΟΥΛΟΣ
Νόμιμος Ελεγκτής:	Αθανάσιος Δ. Τσάκλης
Ελεγκτική Εταιρεία:	METRON AUDITING A.E.
Τύπος Έκθεσης Ελέγχου Ελεγκτή:	Γνώμη με επιφύλαξη




ΣΤΟΙΧΕΙΑ ΚΑΤΑΣΤΑΣΗΣ ΟΙΚΟΝΟΜΙΚΗΣ ΘΕΣΗΣ			ΣΤΟΙΧΕΙΑ ΚΑΤΑΣΤΑΣΗΣ ΜΕΤΑΒΟΛΩΝ ΙΔΙΩΝ ΚΕΦΑΛΑΙΩΝ		
Ποσά εκφρασμένα σε χιλιάδες ευρώ			Ποσά εκφρασμένα σε χιλιάδες ευρώ		
	ΕΤΑΙΡΕΙΑ			ΕΤΑΙΡΕΙΑ	
	31/12/12	31/12/11		1/1-31/12/12	1/1-31/12/11
<b>ΕΝΕΡΓΗΤΙΚΟ</b>					
Ιδιοχρησιμοποιούμενα ενσώματα πάγια στοιχεία	9.076,7	9.178,5	Σύνολο ιδίων κεφαλαίων έναρξης χρήσης (1/1/12 και 1/1/11 αντίστοιχα)	4.963,5	4.713,2
Άυλα περιουσιακά στοιχεία	15,9	34,9	Συγκεντρωτικά συνολικά έσοδα μετά από φόρους	(460,5)	(48,7)
Λοιπά μη κυκλοφορούντα περιουσιακά στοιχεία	581,7	584,3	Αύξηση / (μείωση) Μετοχικού Κεφαλαίου	0,0	0,0
Αποθέματα	2.057,8	2.369,6	Διανεμηθέντα μερίσματα	0,0	0,0
Απαιτήσεις από πελάτες	734,5	2.069,5	Λοιπές μεταβολές	(45,9)	299,0
Λοιπά κυκλοφορούντα περιουσιακά στοιχεία	29,1	457,9	Σύνολο ιδίων κεφαλαίων λήξης χρήσης (31/12/12 και 31/12/11 αντίστοιχα)	4.457,1	4.963,5
<b>ΣΥΝΟΛΟ ΕΝΕΡΓΗΤΙΚΟΥ</b>	<b>12.495,7</b>	<b>14.694,7</b>			

ΚΑΘΑΡΗ ΘΕΣΗ ΚΑΙ ΥΠΟΧΡΩΣΕΙΣ			ΣΤΟΙΧΕΙΑ ΚΑΤΑΣΤΑΣΗΣ ΤΑΜΙΑΚΩΝ ΡΟΩΝ		
Ποσά εκφρασμένα σε χιλιάδες ευρώ			Ποσά εκφρασμένα σε χιλιάδες ευρώ		
	ΕΤΑΙΡΕΙΑ			ΕΤΑΙΡΕΙΑ	
	31/12/12	31/12/11		1/1-31/12/12	1/1-31/12/11
Μετοχικό Κεφάλαιο (1.230.000 μετοχές του 1,00 €)	1.230,0	1.230,0	<b>Λειτουργικές Δραστηριότητες</b>		
Λοιπά στοιχεία καθαρής θέσης	3.227,1	3.733,5	Κέρδη/(ζημιές) προ φόρων (συνεχιζόμενες δραστηριότητες)	(237,2)	12,6
Σύνολο καθαρής θέσης μετόχων εταιρείας (α)	4.457,1	4.963,5	Πλέον / μείον προσαρμογές για:		
Δικαιώματα μειοψηφίας (β)	0,0	0,0	Αποσβέσεις	242,0	221,2
Σύνολο καθαρής θέσης (γ) = (α) + (β)	4.457,1	4.963,5	Προβλέψεις	26,8	5,8
Μακροπρόθεσμες δανειακές υποχρεώσεις	3.041,1	2.950,6	Συναλλαγματικές διαφορές	0,0	0,0
Αναβαλλόμενες Μακρ/σμες Φορολογικές Υποχρεώσεις	763,2	709,9	Χρεωστικοί τόκοι και συναφή έξοδα	418,8	606,5
Προβλέψεις / Λοιπές μακροπρόθεσμες υποχρεώσεις	1.193,8	1.018,9	Αποτελ/τα (έσοδα, έξοδα, κέρδη, ζημιές) επενδ. δραστηριότητας	0,0	0,0
Βραχυπρόθεσμες δανειακές υποχρεώσεις	1.427,2	2.350,4	Πλέον/μείον προσαρμογές για μεταβολές λογαριασμών κεφαλαίου		
Λοιπές βραχυπρόθεσμες υποχρεώσεις	1.613,3	2.701,4	κίνησης ή που σχετίζονται με τις λειτουργικές δραστηριότητες:		
Σύνολο υποχρεώσεων (δ)	8.038,6	9.731,2	Μείωση/(αύξηση) αποθεμάτων	311,7	221,5
<b>ΣΥΝΟΛΟ ΚΑΘΑΡΗΣ ΘΕΣΗΣ ΚΑΙ ΥΠΟΧΡΩΣΕΩΝ (γ) + (δ)</b>	<b>12.495,7</b>	<b>14.694,7</b>	Μείωση/(αύξηση) απαιτήσεων	1.412,3	2.434,8
			Αύξηση/(μείωση) υποχρεώσεων (πλην δανειακών)	(1.134,0)	(575,8)

ΣΤΟΙΧΕΙΑ ΚΑΤΑΣΤΑΣΗΣ ΣΥΝΟΛΙΚΩΝ ΕΣΟΔΩΝ			ΣΥΝΟΛΟ ΕΙΣΡΟΩΝ/ΕΚΡΟΩΝ ΑΠΟ ΛΕΙΤΟΥΡΓΙΚΕΣ ΔΡΑΣΤΗΡΙΟΤΗΤΕΣ (Α)		
Ποσά εκφρασμένα σε χιλιάδες ευρώ			Ποσά εκφρασμένα σε χιλιάδες ευρώ		
	ΕΤΑΙΡΕΙΑ			ΕΤΑΙΡΕΙΑ	
	1/1-31/12/12	1/1-31/12/11		1/1-31/12/12	1/1-31/12/11
Κύκλος εργασιών	5.408,8	7.367,7	<b>Επενδυτικές Δραστηριότητες</b>		
Μικτά κέρδη / (ζημιές)	1.224,2	1.856,6	Απόκτηση θυγατρικών, συγγενών, κοινοπραξιών και λοιπών επενδ.	0,0	0,0
Κέρδη / (ζημιές) προ φόρων, χρηματοδοτικών και επενδυτικών αποτελεσμάτων	180,2	614,3	Αγορά ενσώματων και άυλων παγίων στοιχείων	(167,0)	(121,9)
Κέρδη / (ζημιές) προ φόρων	(237,2)	12,6	Εισπράξεις από πωλήσεις ενσώματων και άυλων παγίων	0,0	0,0
Κέρδη / (ζημιές) μετά από φόρους (Α)	(460,5)	(48,7)	Τόκοι εισπραχθέντες	1,3	4,8
Κατανέμονται σε: Μετόχους εταιρείας	(460,5)	(48,7)	Μερίσματα εισπραχθέντα	0,0	0,0
Λοιπά συνολικά έσοδα μετά από φόρους (Β)	0,0	0,0	Μείωση/(αύξηση) λοιπών μακροπρόθεσμων απαιτήσεων	0,0	0,0
Συγκεντρωτικά συνολικά έσοδα μετά από φόρους (Α) + (Β)	(460,5)	(48,7)	<b>Σύνολο εισροών/εκροών από επενδυτικές δραστηριότητες (β)</b>	<b>(165,7)</b>	<b>(117,1)</b>
Κατανέμονται σε: Μετόχους εταιρείας	(460,5)	(48,7)	<b>Χρηματοδοτικές Δραστηριότητες</b>		
Κέρδη / (ζημιές) μετά από φόρους ανά μετοχή - βασικά (σε €)	(0,3744)	(0,0390)	Εισπράξεις από αύξηση Μετοχικού Κεφαλαίου	0,0	0,0
Προτεινόμενο μέρισμα ανά μετοχή (σε €)	0,0000	0,0000	Εισπράξεις / Εξοφλήσεις εκδοθέντων / αναληφθέντων δανείων	(672,3)	(2.979,3)
Κέρδη / (ζημιές) προ φόρων, χρηματοδοτικών, επενδυτικών αποτελεσμάτων και συνολικών αποσβέσεων	422,2	835,5	Εξοφλήσεις υποχρ. χρηματοδοτικών μισθώσεων (χρεολύσια)	(52,5)	(46,3)
			Μερίσματα πληρωθέντα	0,0	0,0
			<b>Σύνολο εισροών/εκροών χρημ/κών δραστηριοτήτων (γ)</b>	<b>(724,8)</b>	<b>(3.025,6)</b>

Πρόσθετα στοιχεία και πληροφορίες:			ΣΥΝΟΛΟ ΕΙΣΡΟΩΝ/ΕΚΡΟΩΝ ΑΠΟ ΛΕΙΤΟΥΡΓΙΚΕΣ ΔΡΑΣΤΗΡΙΟΤΗΤΕΣ (Β)		
			Ποσά εκφρασμένα σε χιλιάδες ευρώ		
	ΕΤΑΙΡΕΙΑ			ΕΤΑΙΡΕΙΑ	
	31/12/2012	31/12/2011		1/1-31/12/12	1/1-31/12/11
1. Έχουν τηρηθεί οι βασικές λογιστικές αρχές του Ισολογισμού της 31/12/2011.			Καθαρή αύξηση/(μείωση) στα ταμειακά διαθέσιμα και ισοδύναμα της χρήσης (α)+(β)+(γ)	(388,2)	(219,1)
2. Ο αριθμός του απασχολούμενου προσωπικού στην εταιρεία είναι:			Ταμειακά διαθέσιμα και ισοδύναμα έναρξης χρήσης	411,0	630,1
			Ταμειακά διαθέσιμα και ισοδύναμα λήξης χρήσης	22,8	411,0
Μισθωτοί (κατά την παρατιθέμενη ημερομηνία)	19				
Ημερομισθιοί (κατά την παρατιθέμενη ημερομηνία)	13				
Σύνολο	32				

- Δεν υπάρχουν στο τέλος της χρήσης, μετοχές της εταιρείας που να κατέχονται από την ίδια.
- Οι προβλέψεις που έχει σχηματίσει η εταιρεία αφορούν: (i) σε αποζημιώσεις προσωπικού λόγω εξόδου από την εργασία για συνταξιοδότηση οι οποίες κατά την 31/12/12 ανέρχονταν σε ποσό € 48.645,78 και (ii) σε προβλέψεις επισφαλών απαιτήσεων οι οποίες κατά την 31/12/12 ανέρχονταν σε ποσό € 85.025,11.
- Δεν υπάρχουν άλλα σημαντικά γεγονότα μεταγενέστερα της 31/12/12 τα οποία θα έπρεπε να κοινοποιηθούν ή να διαφοροποιήσουν τα κονδύλια των δημοσιευμένων οικονομικών καταστάσεων.
- Δεν έχει επέλθει διακοπή εκμετάλλευσης κλάδου της εταιρείας.
- Οι λοιπές μεταβολές της κατάστασης μεταβολών ιδίων κεφαλαίων επεξηγούνται στην ετήσια οικονομική έκθεση της εταιρείας.

<p><b>Ο ΠΡΟΕΔΡΟΣ Δ.Σ. &amp; ΔΙΕΥΘΥΝΩΝ ΣΥΜΒΟΥΛΟΣ</b></p>  <p>ΚΩN/ΝΟΣ Θ. ΜΑΥΡΟΠΟΥΛΟΣ Α.Δ.Τ. ΑΚ 563394</p>	<p><b>ΤΟ ΜΕΛΟΣ</b></p>  <p>ΙΩΡΔΑΝΗΣ Θ. ΜΑΥΡΟΠΟΥΛΟΣ Α.Δ.Τ. ΑΚ 295277</p>	<p><b>Ο ΥΠΕΥΘΥΝΟΣ ΛΟΓΙΣΤΗΡΙΟΥ</b></p>  <p>ΙΩΑΝΝΙΔΗΣ ΗΛΙΑΣ Α.Δ.Τ. ΑΕ 188273 Α.Α. Ο.Ε.Ε. 28034 Α' ΤΑΞΗΣ</p>
--	---	--